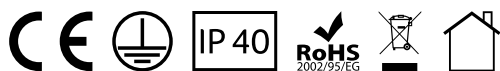



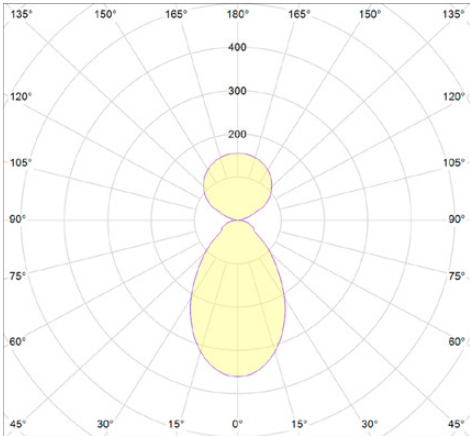
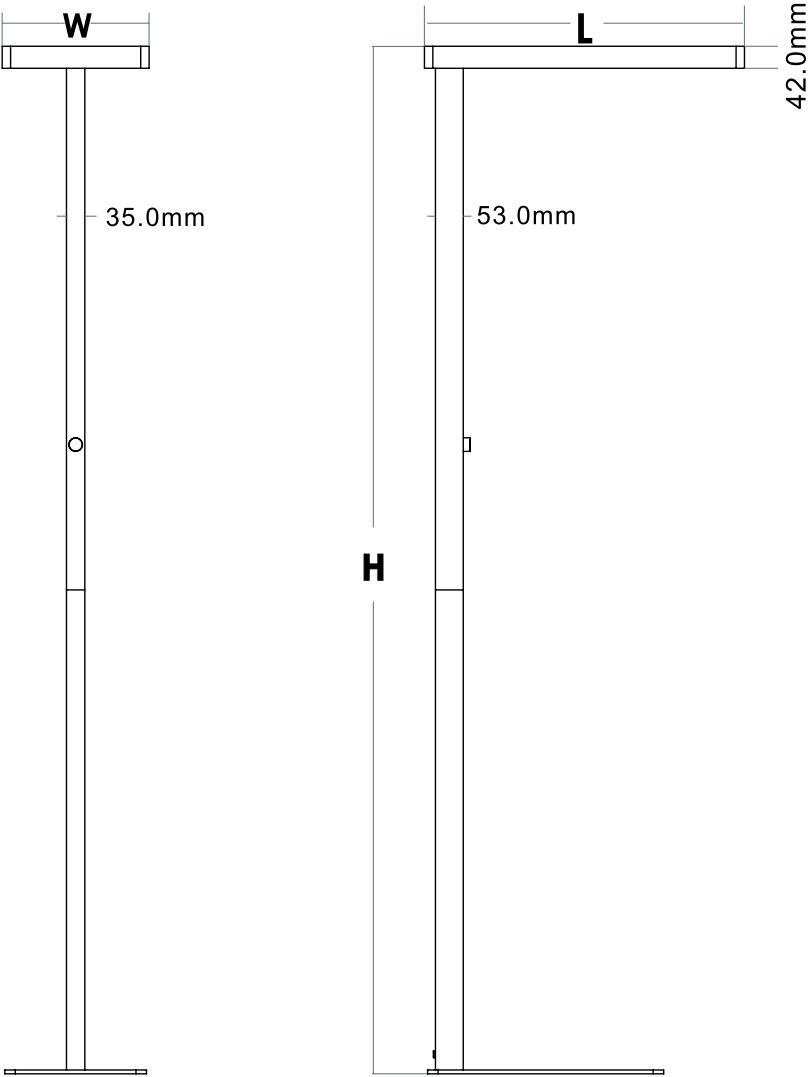
Funktionale Stehleuchte in modernem Design für den gehobenen Anspruch, unten mikroprismatisch / oben opal, dadurch bildschirmarbeitsplatztauglich mit UGR<18, 5 Jahre Garantie, schalt- und einstellbar über Dreh-Dimmer.



Produktabmessungen	L 610 x B 280 x H 1.960 mm
Leistungsaufnahme	80 W
LED Typ	2835 SMD
Lebensdauer	50.000 h
Lichtstromerhalt	L80 B10
Energieverbrauch	80 kWh / 1.000 h
Input	200-240VAC, 50/60Hz
Treiber	integriert
Leistungsfaktor	> 0,9
Dimmfähigkeit	Dreh-Dimmer
Schaltzyklen	50.000
Zündzeit	0,3 Sek.

Anlaufzeit	0,5 Sek.
Schutzart	IP 40
Schutzklasse	1
Produktfarbe	silber
Produktmaterial	Aluminiumgehäuse + Stahlfuß
Produktgewicht	12.500 g
VPE	1
Umgebungstemperaturbereich	-20 °C bis +45 °C
Maximale Messpunkttemperatur	< 75 °C
Lagertemperaturbereich	-20 °C bis +80 °C
Luftfeuchtigkeit	< 95%
Garantie	60 Monate

Kurzbezeichnung	Art.-Nr.	Farbtemperatur	Dimmfunktion	CRI	Gesamtlichtstrom	Halbwertwinkel	Optik	Leistungsverteilung	Lichtausbeute	EEK.
HOMECE-45/35-840-V-MS	20008	4.000 K	ja	Ra >80	6.300 lm up 4.490 lm down	115° up 71° down		45 W up 35 W down	135 lm/W	D



HOMECE

ANZAHL GERÄTE PRO LEITUNGSSCHUTZSCHALTER		
LSS	B10	B16
Anzahl	16	19

DIE AUSWAHL DES RICHTIGEN LEITUNGSSCHUTZSCHALTERS DARF NUR VON EINER ELEKTROFACHKRAFT ERFOLGEN. STROMSTÄRKE UND AUSLÖSEVERHALTEN MÜSSEN NACH DEN ANERKANNTEN REGELN DER ELEKTROTECHNIK AUF DIE ELEKTROINSTALLATION ABGESTIMMT WERDEN.

LIEFERUMFANG

- 1. abalight LED Büroleuchte HOMECE
- 2. Installations- und Betriebsanleitung

BEMESSUNGSWERTE	
Bemessungsleistungsaufnahme	80W
Bemessungsumgebungs-temperatur	25°C
Bemessungslichtstromerhalt	0,8 (L80)
Bemessungslebensdauerfaktor	0,9 (B10)
Bemessungslebensdauer	50.000 h